

2Entry HELIOS

Telefon-Türsprechstellen - Zutrittskontrolle per Telefon



- **Hi-Tech Design**
- **Wetterbeständig**
- **Anrufe direkt vom Eingang auf das Bürotelefon**
- **Betätigen des Türöffners über das Telefon**
- **Öffnen des Türschlosses mittels PIN-Code**
- **Einfacher Anschluss (2-Draht)**
- **Front aus rostfreiem Stahl**
- **Zusatz für erhöhte Antivandalensicherung**
- **Auf- und Unterputzmontage**
- **Bis 16 Tasten in einem Modul**
- **Erweiterbar bis 54 Tasten**
- **Basismodul kann z.B. mit einer Kamera nachgerüstet werden**
- **Sprachgesteuerte Programmierung**

Die Telefon-Türsprechstelle HELIOS zeichnet sich aus durch formschönes Hi-Tech-Design, einfache Installation und Funktionen, die keine Wünsche übrig lassen.

Mit HELIOS werden Besucher, welche am Eingang klingeln, direkt zum vorprogrammierten Telefonanschluss verbunden. Der Angerufene kann mit dem Besucher sprechen und während des Gespräches den externen Türöffner durch simples Betätigen einer Tastenkombination aktivieren.



HELIOS kann in vielen verschiedenen Applikationen eingesetzt werden. Typischerweise bei der Eingangstüre von Gebäuden, in Ergänzung zu bestehenden Gegensprechanlagen, oder als kompletter Ersatz. Der Einsatz für die Zutrittskontrolle einzelner Zimmer oder Areale im Gebäudekomplex wird durch HELIOS ebenfalls wirksam unterstützt.

Für den Benutzer vereinfacht es die Handhabung, da alles über das bestehende Telefon gesteuert werden kann. Auf der Installationsseite reicht eine Verbindung zur Telefonanlage oder zum öffentlichen Netz mit einer analogen Verbindung.

Antworten, auch wenn besetzt ist

Jeder Besucher wird bedient, auch wenn niemand anwesend ist. HELIOS überwacht selbständig, ob der Ruf eines Kunden auch beantwortet wird. Antwortet die gesuchte Person nicht oder ist besetzt, wählt HELIOS sofort die nächste gespeicherte Zielnummer. Es können interne wie externe Ziele angewählt werden. HELIOS ruft im Extremfall bis zu sechs Zielnummern an, falls niemand antworten sollte.

Abwesenheitsschaltung für mehr Komfort und Sicherheit

Ist beispielsweise über die Mittagszeit die zuständige Person nicht am Platz oder gar kurzfristig ausser Hause, muss das Gebäude deshalb nicht verweisen. Der Benutzer kann für solche Fälle die Funktion "Abwesenheit" im HELIOS aktivieren, wodurch ein Besucher direkt auf das Mobiltelefon der gesuchten Person oder zum Nachtportier weitergeleitet wird. Auch bei "Abwesenheit" überwacht HELIOS, ob das Ziel antwortet oder besetzt ist und kann in solchen Fällen auf ein anderes Ziel weiter-schalten.

Einfache Installation

HELIOS wird über eine normale analoge Leitung an die PBX angebunden. Es ist **keine zusätzliche Speisung** für die Grundfunktionen des HELIOS nötig, da die Spannungsversorgung des a/b-Ports HELIOS für ein einwandfreies Funktionieren genügt. Für die Installation sind also nur ein Telefonanschluss (2-Draht) sowie eine Verbindung zum externen Türöffner nötig, wodurch einer unkomplizierten Installation nichts im Wege steht.

Helios – Sprache, Video, Telefontastatur und Zutrittssystem in einem System

Integriertes Codeschloss

Ist Helios mit einer Tastatur ausgerüstet, kann der Türöffner durch Eingabe des PIN-Codes betätigt werden. Ein Relais für den Türöffner ist bereits integriert.

Beleuchtete Tasten

HELIOS ist bereits im Grundsystem dafür ausgelegt, dass die vorhandenen Tasten beleuchtet werden können. Die Beleuchtung dient auch als Heizung in kalter Umgebung.






Videoubertragung

Helios Grundgeräte können mit einer Videokamera ausgerüstet werden. Dies ermöglicht die visuelle Überprüfung von Personen.

Kartenleser

Ein optionaler Kartenleser ermöglicht eine zusätzliche Möglichkeit für den Zutritt zum Gebäude. Bis zu 748 Personen mit einer Karte oder Schlüsselanhänger können administriert werden.

Helios-Grundsysteme (210 x 100 x 29 mm)

| | | | | | |
|---|---|---|---|---|---|
|  |  |  |  |  |  |
| 1 Taste | 3 Tasten | 6 Tasten | 1 Taste + Tastatur | 3 Tasten + Tastatur | 6 Tasten + Tastatur |
| 3020-00 | 3020-01 | 3020-06 | 3020-1T | 3020-3T | 3020-6T |

Helios- Erweiterungen und Montagehilfen

Erweiterungen

(max. 54 Tasten pro Grundgerät)

| | | |
|---|---|---|
|  |  |  |
| 3020-08 Erweiterung mit 8 Tasten | 3020-16 Erweiterung mit 16 Tasten | 3030-IN Infopanel ohne Tasten |





Antivandalmasken Unterputz

(für Aussenanwendungen)

| | |
|---|---|
|  |  |
| 3030-A3 3 Tasten | 3030-AT 3 Tasten + Tastatur |



Montagerahmen Aufputz und Unterputz

(für Aussenanwendungen)







| | | | |
|---|---|---|---|
|  |  |  |  |
| 3030-01 1 Modul AP | 3030-02 2 Module AP | 3030-ME 1 Modul UP mit Regendach | 3032-ME 2 Module UP mit Regendach |

Einlassgehäuse Unterputz

(für Innenmontage)

| | |
|---|---|
|  |  |
| 3030-EG für 1 Modul | 3032-EG für 2 Module |

Zubehör

| | | | | | |
|---|---|---|---|---|---|
|  |  |  |  |  |  |
| 3030-2R Einbausatz 2. Relais | 3030-NT Netzteil (Aussenmontage, Video) | 3030-VD Helios Videoka- mera Einbausatz | APS Mini Plus integrierter RF/ID- Kartenleser | 3030-VS Helios Videoserver | 3030-LC Helios LCD- Bildschirm 7'' |

Technische Angaben

| | |
|-------------------------------|--|
| Material Grundmodul | Rostfreier Stahl |
| Anschluss an die Telefonie | a/b (FXS) |
| Stromversorgung | Telefonleitung |
| | Aussenmontage: 3030-NT |
| Max. Volt integriertes Relais | 48 V / 1 A AC |
| Betriebstemperatur | -20 bis + 60 °C mit 3030-NT |
| Dimensionen: | 210 x 100 x 29 mm für Grundsysteme, Montagehil- fen etc. siehe separates Massblatt. |
| Sicherheitsstandart | IP 53, mit Regendach / Antivandalmaske noch höher |

Helios Telefon-Türsprechstellen sind ebenfalls erhältlich mit Anbindung über IP (SIP) für den Betrieb in VoIP-Umgebungen (siehe separaten Prospekt).



Altschloss-Strasse 23 - CH-8805 Richterswil
Tel. 044 787 06 07 - Fax 044 787 06 08
satelco@satelco.ch - www.satelco.ch